

PETRA

Instrucțiuni de utilizare

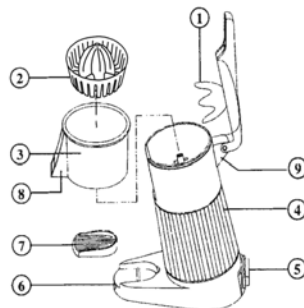
TIP 201951

STORCĂTOR CLASSIC SALOON

Citiți aceste instrucțiuni cu atenție și păstrați-le pentru a le putea consulta în viitor. STORCĂTORUL PETRA este ideal pentru stoarcerea rapidă a tuturor tipurilor de citrice și este o adăugire atrăgătoare în orice bucătărie. Înaintea utilizării, vă sugerăm să spălați componentele separate (nu motorul). Consultați „CURĂȚAREA“.

DESCRIERE

1. Capac cu punct de apăsare
2. Con de stoarcere cu compartiment pentru pulpă
3. Rezervor
4. Motor
5. Buton de pornire/oprire
6. Indicator
7. Suport pentru colectarea picăturilor
8. Dispozitiv pentru oprirea picăturilor
9. Buton de deblocare a capacului



SFATURI PENTRU UTILIZARE

Introduceți storcătorul Petra în priză și porniți-l cu ajutorul butonului din partea din spate. Conul de stoarcere se va roti numai dacă este închis capacul sau atunci când capacul storcătorului este scos.

PRESAREA

Tăiați citricele în două jumătăți egale. Așezați o jumătate pe mijlocul conului de stoarcere și apăsați ușor. Așezați un pahar sub orificiu (mai întâi deschideți dispozitivul de oprire a picăturilor, fig. 2). Închideți capacul. Conul de stoarcere se va roti. Exercițiți o presiune egală până când nu mai iese suc din fruct.

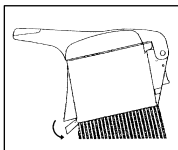


Fig. 2 Mecanismul de control al picăturilor este deschis

Sfat: Stoarcerea este mai ușoară atunci când fructul este așezat pe punctul de presare de pe capac. Asigurați-vă că fructul este ușor înclinat către față (consultați fig. 3).

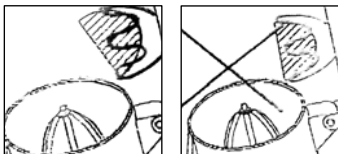


Fig. 3

Nu apăsați prea tare. Dacă auziți motorul rotindu-se mai încet sau dacă acesta se oprește, înseamnă că apăsați prea tare. Motorul nu se va deteriora întrucât dispozitivul de protecție termică oprește motorul dacă este suprasolicitat. În acest caz, vă sfătuim să opriți storcătorul cu ajutorul butonului de pornire/oprire. După câteva minute, motorul se va răci și storcătorul Petra poate fi utilizat din nou. Opriți întotdeauna storcătorul după utilizare.

În unele cazuri, este mai ușor să presăși o jumătate pe conul de stoarcere cu mâna în locul capacului. Această metodă este recomandată atunci când fructul, cum ar fi portocalele mici, lămâile sau un grapefruit mari, nu încap pe conul de stoarcere. Înainte de presare, capacul trebuie scos de pe baza motorului. Pentru a scoate capacul, apăsați butonul de deblocare a capacului (consultați fig. 4) din partea din spate a capacului închis și trageți apoi capacul în sus. Motorul va funcționa în mod continuu.

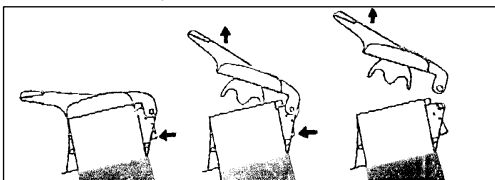


Fig. 4 Pentru a reășeza capacul, urmați pașii de mai sus în ordine inversă.

PETRA

CURĂȚAREA

MAI ÎNTÂI, SCOATEȚI CABLUL DIN PRIZĂ

Curățați storcătorul după fiecare utilizare pentru a preveni lipirea resturilor de fructe. Conul de stoarcere cu compartiment pentru pulpă, rezervorul și suportul de colectare a picăturilor pot fi scoase cu ușurință trăgându-le în sus. Nu le spălați în mașina de spălat vase. Aceste componente pot fi spălate în apă fierbinte cu săpun. Nu folosiți detergenți abrazivi sau puternici. Ștergeți capacul cu punct de apăsare cu o lavetă umedă. Ștergeți baza motorului cu o lavetă umedă.

NU SCUFUNDAȚI NICIODATĂ BAZA MOTORULUI ÎN APĂ SAU ALT LICHID.

SFATURI DE LA PETRA

- Acest storcător este destinat numai utilizării casnice.
 - Asigurați-vă că ați poziționat cu grijă cablul sau cablul prelungitor pentru a evita ca oamenii să se împiedice de acestea.
 - Dacă storcătorul sau cablul de alimentare este deteriorat, vă recomandăm să nu utilizați aparatul și să-l duceți vânzătorului cu amănuntul pentru reparații. Cablurile deteriorate pot fi înlocuite numai de departamentul nostru de service.
 - Nu folosiți acest storcător în aer liber.
 - Asigurați-vă că storcătorul nu este folosit de copii nesupravegheați.
 - Opriți aparatul și deconectați-l de la alimentarea cu energie înainte de a înlocui accesoriile sau înainte de a vă apropia de piesele care în timpul utilizării se mișcă.
 - Aparatul este conceput numai pentru utilizare în interior. Aparatul este conceput numai pentru utilizare casnică.
 - Acest aparat nu este destinat utilizării de către persoane (inclusiv copii) cu capacități fizice, senzoriale sau mintale reduse sau fără experiență și cunoștințe, cu excepția cazului în care sunt supravegheate sau au primit instrucțiuni privind utilizarea în siguranță a aparatului din partea unei persoane responsabile pentru siguranța acestora.
 - Copiii trebuie supravegheați pentru a garanta că nu se joacă cu aparatul.
 - Aparatul nu este destinat utilizării prin intermediul unui temporizator extern sau unui sistem separat de control la distanță.
- Nu utilizați aparatul în cazul în care cablul de alimentare sau ștecherul este deteriorat ori defect. În cazul în care cablul de alimentare sau ștecherul este deteriorat sau defect, acesta trebuie înlocuit de către producător sau un reprezentant de reparații autorizat.
- Nu lăsați aparatul pornit în mod continuu timp de mai mult de două minute. După două minute, opriți aparatul și lăsați-l să se răcească înainte de a-l porni din nou.

PETRA Deutschland GmbH
Eberhardstraße
73312 Geislingen/Steige
Deutschland
www.petra-electric.de